




COMPRESSANA CALYPSO biedt modieuze steunkousen in verschillende uitvoeringen van kniekousen tot extra wijde panty's. Voor de steunwerking hebt u de keuze van soft tot forte en ze zijn verkrijgbaar in een ragfijne tot ondoorzichtige structuur.

| | | | |
|--|-------------------------|---------------|----------------|
|  | COMPRESSANA CALYPSO 40 | Steunklasse 1 | ca. 10 mmHg |
|  | COMPRESSANA CALYPSO 70 | Steunklasse 2 | ca. 12-14 mmHg |
|  | COMPRESSANA CALYPSO 140 | Steunklasse 3 | ca. 15-18 mmHg |

Indien de werking van deze steunkousen niet voldoet om uw beenklachten te verminderen, neem dan contact op met uw arts. **Medische compressiekousen**, met een hogere druk, kunnen dan een doeltreffende oplossing bieden.

Maatoverzicht COMPRESSANA CALYPSO

| M. | Confectiemaat | Max. schoenmaat | Gewicht/kg | Figuurtype | |
|-----|---------------|-----------------|------------|------------|----------------|
| I | XS 34-36 | 36-38 | 3½-5 | ap. 43-52 | Smal-klein |
| II | S 36-38 | 37-39 | 4½-6 | ap. 50-60 | Smal-normaal |
| III | M 40-42 | 39-40 | 6-7 | ap. 57-66 | Normaal |
| IV | L 42-44 | 40-42 | 7-8½ | ap. 63-75 | Normaal-groot |
| V | XL 44-46 | 41-43 | 8-9½ | ap. 73-90 | Stevig-normaal |
| VI | XXL 48-50/52 | 41-43 | 8-9½ | > 80 | extra |

Maten Queensize – CALYPSO 140den

III Max Lichaamslengte 150-175 cm VI Max Lichaamslengte 170-190 cm

Zorg er bij het aantrekken voor dat uw tenen niet worden afgekneld. Trek de punt van de voet eventueel een beetje naar voren.

Onderhoudsinstructies

Een zorgvuldige pedicure verlengt de levensduur van uw kousen. Ringen en scherpe vingernagels kunnen de fijne mazen van de kousen beschadigen. Hetzelfde geldt voor kapotte schoenen.

Ook na vele wasbeurten behouden **CALYPSO-steunkousen** hun mooie uitstraling en hun werkingskracht:

- **Handwas** met een fijnwasmiddel in handwarm water. Goed uitspoelen, niet uitwringen!
- **In de wasmachine** met een fijnwasmiddel op een programma voor de fijne was tot 40°C. Wij raden aan om het COMPRESSANA-waszakje te gebruiken.
- **Drogen:** in een handdoek rollen of op een waslijn hangen. Niet op de verwarming of in de volle zon drogen! Niet in de droogtrommel drogen!

Voor het dragen wassen • binnenstebuiten wassen • geen wasverzachter gebruiken



COMPRESSANA hulpjes bij het aantrekken en **GRIP** speciale handschoenen kunnen het aan- en uittrekken van de kousen vergemakkelijken.